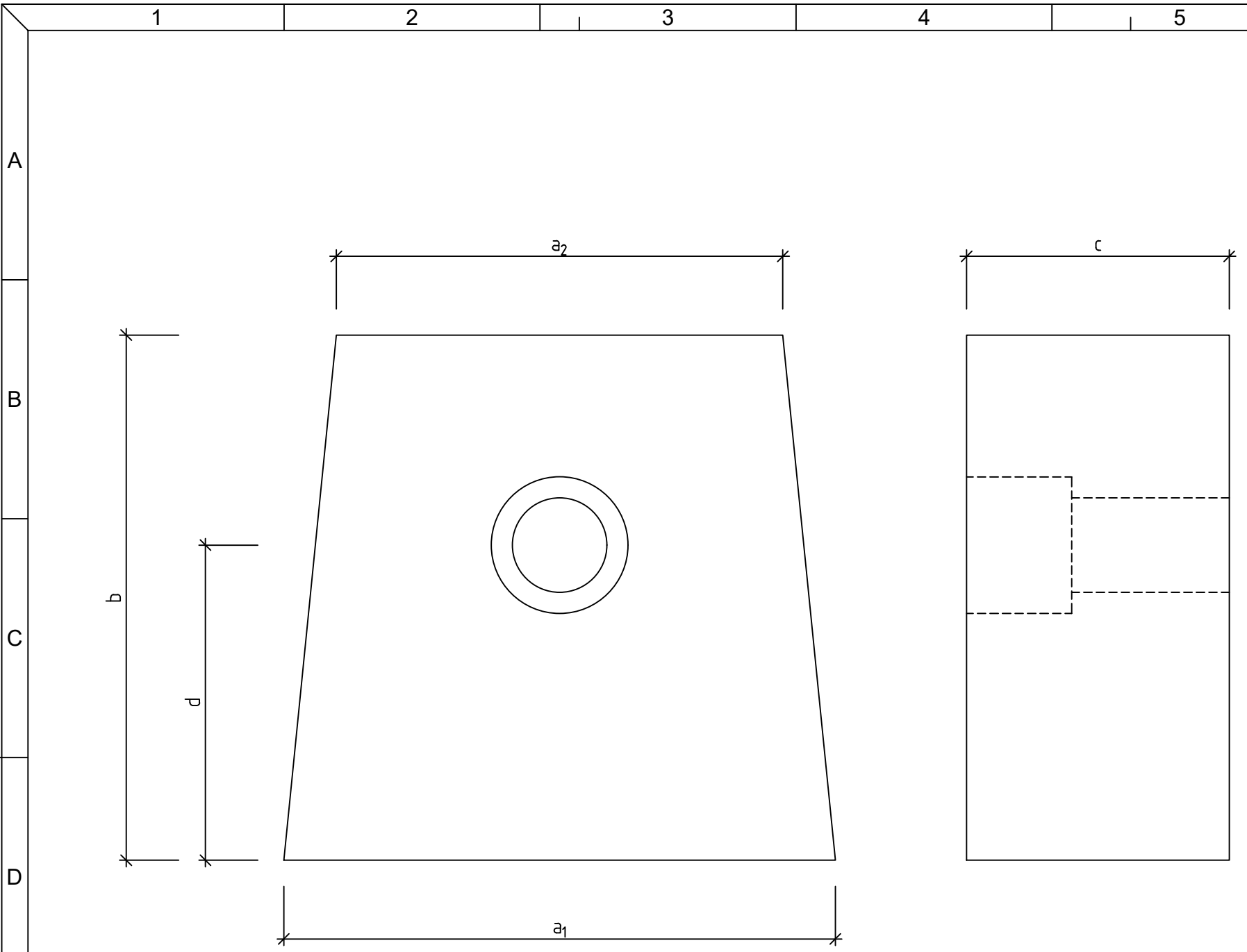


Weitergabe sowie Vervielfältigung dieses Dokuments, Verwertung und Mitteilung seines Inhalts sind verboten, soweit nicht ausdrücklich gestattet. Zuwiderhandlungen verpflichten zu Schadenersatz. Alle Rechte für den Fall der Patent-, Gebrauchsmuster- oder Designeintragung vorbehalten.



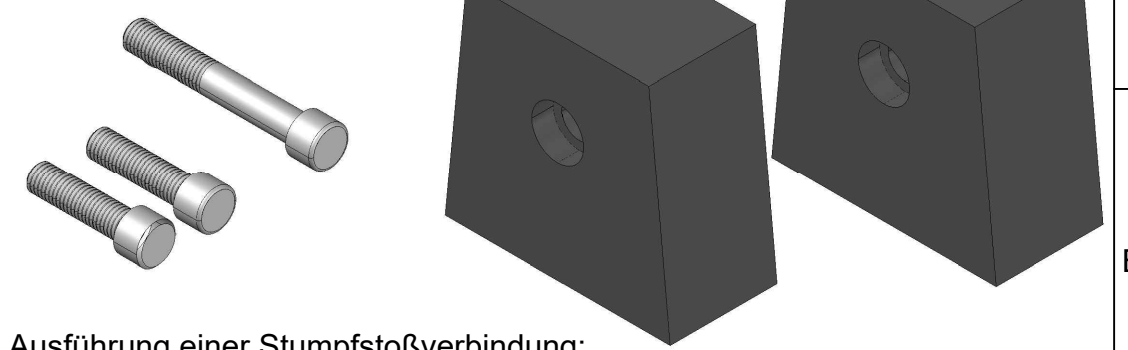
Baugröße	a <sub>1</sub>	a <sub>2</sub>	b	c	d	Art. Nr.
M12	90	70	85	40	50	8009132800
M16	105	85	100	50	60	8009100800
M20	140	120	130	60	70	8009099800

Die dargestellten Wellenanker dienen lediglich der Veranschaulichung.  
Es können ebenso andere zugelassene Befestigungsmittel verwendet werden.

Alle Maßangaben in mm!

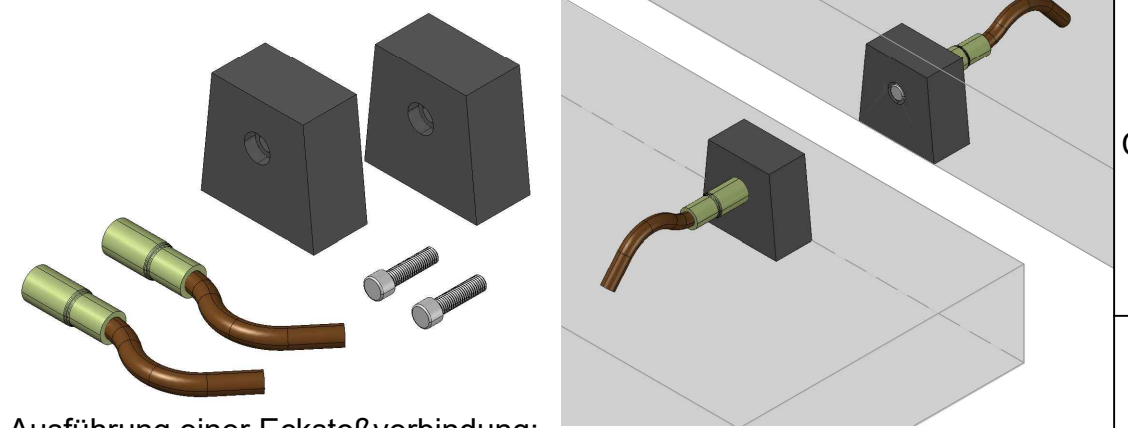
**Aussparungskörper Set bestehend aus:**

- 2x Aussparungskörper
- 2x Zylinderkopfschraube (kurz)
- 1x Zylinderkopfschraube (lang)



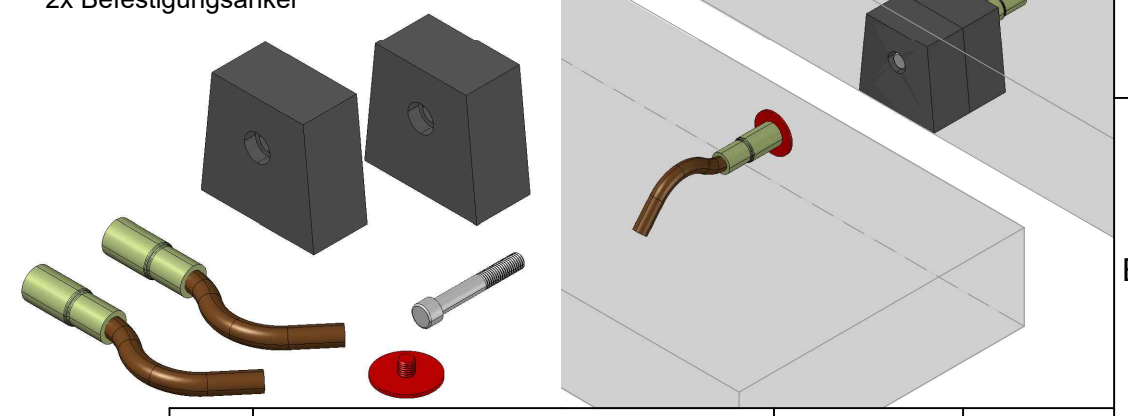
**Ausführung einer Stumpfstoßverbindung:**

- 2x Aussparungskörper
- 2x Zylinderkopfschraube (kurz)
- 2x Befestigungsanker



**Ausführung einer Eckstoßverbindung:**

- 2x Aussparungskörper
- 1x Zylinderkopfschraube (lang)
- 1x Klebe- oder Nagelteller
- 2x Befestigungsanker



INDEX	ÄNDERUNG	NAME	DATUM
		gezeichnet Piatkowsky	05.04.2018
		freigegeben Papke	05.04.2018
<b>BT</b> innovation B.T. innovation GmbH Sudenburger Wuhne 60 D - 39116 Magdeburg Tel.: +49 391 7352-0 E-Mail: info@bt-innovation.de		Zeichnungsnummer BTSpS-tZ-all-121620-DE-030	
Zeichnungstitel BT-Spannschloss® Aussparungskörpergrößen		Index	Format
		-	DIN A3